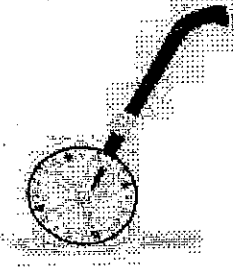


Lot 05 Mathematical Box with Instrument.

අමුණුම


10



හෝ MDF ඉලික්


රෝදය ජලාස්ථික් හෝ ලෝහවලින් ක්ෂීරිත දෑ (32cm විෂ්කම්භයෙන් යුත්) ලිවලින් සකස් කරන ලද මධ්‍ය සහිතව (90cm ප්‍රමාණය) රෝදය වටේට රබර් දාරයක් සවි කළ ඔත්තුම රෝදය.

11



රූපයේ පරිදි සුදු පසුබිමේ නිල් හා රතු ඉලක්කම් විය යුතුය. මෙසය මත තැබිය හැකි රෝද සවි කළ ආකාරයක් මත සවි කළ යුතුයි. **ආකාරයන් නිශ්චය යුතුය.**

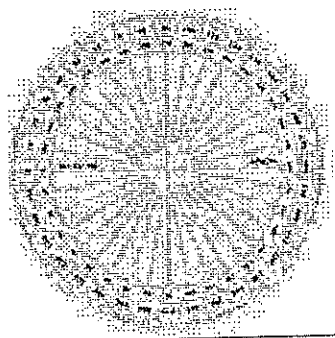
12



මෙම උපකරණ 2mm ඝනකම වෙනස් වර්ණ 3කින් ජලාස්ථික් වලින් සකස් විය යුතුය.

- ගෝලය - විෂ්කම්භය 9cm
- සිලින්ඩරය - විෂ්කම්භය 9cm, උස 9cm
- කේතුව - විෂ්කම්භය 9cm, සෘජු උස 9cm

13



විනිවිදු පෙනෙන 1.5mm ඝනකම ජලාස්ථික් වලින් සැකසූ 360° කෝණමානය පරිමාණය නිවැරදිව ක්‍රමාංකනය විය යුතුය.